

ÄR DINA MASKINER SKYDDADE UP TO DATE?

CHECKLISTA FÖR MASKINSKYDD

FinnSafety

www.finnsafety.com



GLÖM INTE MASKINSÄKERHET

VID VÄDERING AV MASKINERNAS SÄKERHET, SKALL FÖLJANDE I AKTAGAS:

Arbetskyddslagen 738/2002 förutsätter att maskinsäkerhet hålls i ordning och även förbättras allt efter nya tekniska lösningar kan göra maskinarbetet tryggare. Bruks- och hanteringsanvisningar ger, i de testa fallen bara en överskådlig uppfattning om vad maskinskyddandet innebär.

Skydden och säkerhetsutrustningen måste, pålitligt och ändamålsenligt, skydda operatören för dom riskerna som de är monterade för.

SKYDDEN OCH SÄKERHETSUTRUSTNINGEN MÅSTE UPPFYLLA FÖLJANDE KRAVEN:

1. Robust konstruktion
2. Får ej förorsaka nya risker eller faror
3. Får ej vara enkla att avlägsna eller göras sättas ur funktion
4. Måste vara monterade tillräckligt långt från farozonen
5. Får ej begränsa synfält till operations-område
6. Tillåta de åtgärder som avses i avsnitt 12 (arbetskyddlagen 738/2002)

KLARLÄGGNING AV FAROR OCH RISKBEDÖMNING

MASKINENS SÄKERHET MÅSTE KLARLÄGGAS OCH VÄRDERAS SYSTEMATISKT

Om det visar sig att användandet av maskin förorsakar uppenbar risk för skada eller obehag, måste arbetsgivaren omedelbart vidta erforderliga åtgärder för att åtgärda risk och störning. I första hand risker avskaffas från maskinernas utförande och konstruktion, om möjligt, därefter kan tänkas att tillträde till farozonen hindras med lämplig utrustning. Om risker inte kan avskaffas med tekniska lösningar, så bör maskinsäkerheten säkras med handledning, varningssignal, varningsskyltar eller personskydd.

Efter kartläggning av faror och risker, arbetsgivaren måste avlägsna framkomna olägenheter eller minska dem till lägsta möjliga nivå, dock minst till samma nivå som lagen förutsätter.


Alla arbetsgivare ska regelbundet undersöka och bedöma risker som kan leda till arbetsskador. Detta gäller också om arbetsgivaren planerar att göra ändringar i sin verksamhet. Riskbedömningarna ska dokumenteras skriftligt. Arbetsgivaren ska försöka att åtgärda riskerna omedelbart. Om det inte går ska åtgärderna tidplaneras och införas i en skriftlig handlingsplan som alla arbetsgivare ska ha. Skyddsombuden ska vara med i detta arbete. Reglerna finns i Arbetsmiljölagen, kapitel 3, 2a, och i 4 och 8:e paragraferna i Systematiskt arbetsmiljöarbete (AFS 2001:1). Det finns mycket bra information på www.av.se



BÄNKSLIPMASKINER

I DESSA MASKINER BÖR FÖLJANDE TAS TILL HÄNSYN:

- Ordentligt maskinskydd som tål hantering och slitage
- Tillräcklig belysning, 300-500 lx.
- Helt fungerande nödstopp, och underspänningsbrytare
- Stannar maskinen tillräckligt snabbt (c:o 10 sek)



BORRMASKINER

I DESSA MASKINER BÖR BEAKTAS:

- Helt fungerande spindelskydd, som täcker spindeln på tre håll
- Tillräcklig belysning, 300 -500 lx
- Helt fungerande nödstopp och underspänningsbrytare



FRÄSMASKINER

I DESSA MASKINER BÖR BEAKTAS:

- Fungerande maskinskydd som hindrar spånen att flyga mot operatören och att skyddet är av robust utförande som normal verkstadshantering kräver
- Tillräcklig belysning, 300-500 lx
- Helt fungerande nödstopp och underspänningsbrytare



METALLSVARVAR

I METALL SVARVAR BÖR BEAKTAS:

- Spånskydd
- Chuckskydd utrustad med mickrobrytare
- Ledarskriv och matningsspindel övertäckt
- Bakvägg I fall det finns en gångväg bakom svarven
- Tillräcklig belysning, 300-500 lx
- Helt fungerande nödstopp och underspänningsbrytare



HYDRAULPRESSAR

I DESSA MASKINER BÖR BEAKTAS:

- Helt fungerande skydd till för att skydda operatören mot sprukna verktyg eller arbetsstycken
- Tillräcklig belysning, 300 - 500 lx



TRÄSVARVAR

I DESSA MASKINER BÖR BEAKTAS:


- Spånskydd
- Tillräcklig belysning, 300-500 lx
- Helt fungerande nödstopp och underspänningsbrytare



BANDSÅGAR

I BANDSÅGAR BÖR BEAKTAS:


- Bladet skall vara skyddat fram till bladstyrningar
- Tillräcklig belysning, 300-500 lx
- Helt fungerande nödstopp och underspänningsbrytare



RIKTHYVLAR

I DESSA MASKINER BÖR BEAKTAS:

- Det roterande skäret måste ha ett pålitligt fungerande skydd
- Helt fungerande nödstopp och underspänningsbrytare



KLYVSÅGAR

I DESSA MASKINER BÖR BEAKTAS:

- Sågklingan skall vara skyddat med fjädrande, och genomskinlig skyddskåpa
- Helt fungerande nödstopp och underspänningsbrytare



ALLA MASKINER

ALLA MASKINER BERÖRS AV FÖLJANDE RAGLER:

Användnings- och säkerhetsinstruktioner

Tillräckligt stort säkerhetsområde

Riskbedömning gjord

Helt fungerande nödstopp och underspänningsbrytare

Stoptid på maskinen, är den acceptabelt kort

Är maskinen förankrad på sitt underlag?

CHECKLIST FÖR MASKINSKYDD

SLIPMASKINER

| | ok | ej |
|-----------------------------------|--------------------------|--------------------------|
| Maskinskydd | <input type="checkbox"/> | <input type="checkbox"/> |
| Belysning | <input type="checkbox"/> | <input type="checkbox"/> |
| Nödstopp | <input type="checkbox"/> | <input type="checkbox"/> |
| Motorsbroms | <input type="checkbox"/> | <input type="checkbox"/> |
| Bruks- och säkerhetsinstruktioner | <input type="checkbox"/> | <input type="checkbox"/> |

BORRMASKINER

| | ok | ej |
|-----------------------------------|--------------------------|--------------------------|
| Maskinskydd | <input type="checkbox"/> | <input type="checkbox"/> |
| Belysning | <input type="checkbox"/> | <input type="checkbox"/> |
| Nödstopp | <input type="checkbox"/> | <input type="checkbox"/> |
| Bruks- och säkerhetsinstruktioner | <input type="checkbox"/> | <input type="checkbox"/> |

FRÄSMASKINER

| | ok | ej |
|-----------------------------------|--------------------------|--------------------------|
| Maskinskydd | <input type="checkbox"/> | <input type="checkbox"/> |
| Belysning | <input type="checkbox"/> | <input type="checkbox"/> |
| Nödstopp | <input type="checkbox"/> | <input type="checkbox"/> |
| Bruks- och säkerhetsinstruktioner | <input type="checkbox"/> | <input type="checkbox"/> |

METALLSVARVAR

| | ok | ej |
|-----------------------------------|--------------------------|--------------------------|
| Spånskydd | <input type="checkbox"/> | <input type="checkbox"/> |
| Chuckskydd | <input type="checkbox"/> | <input type="checkbox"/> |
| Ledarskruskydd | <input type="checkbox"/> | <input type="checkbox"/> |
| Bakvägg | <input type="checkbox"/> | <input type="checkbox"/> |
| Belysning | <input type="checkbox"/> | <input type="checkbox"/> |
| Nödstopp | <input type="checkbox"/> | <input type="checkbox"/> |
| Bruks- och säkerhetsinstruktioner | <input type="checkbox"/> | <input type="checkbox"/> |
| Max Ø för chucken | _____ | |
| Max Ø för arbetsstycke | _____ | |

HYDRAULPRESSAR

| | ok | ej |
|-----------------------------------|--------------------------|--------------------------|
| Skydd som fungerar | <input type="checkbox"/> | <input type="checkbox"/> |
| Belysning | <input type="checkbox"/> | <input type="checkbox"/> |
| Bruks- och säkerhetsinstruktioner | <input type="checkbox"/> | <input type="checkbox"/> |

TRÄSVARV

| | ok | ej |
|-----------------------------------|--------------------------|--------------------------|
| Skydd som fungerar | <input type="checkbox"/> | <input type="checkbox"/> |
| Belysning | <input type="checkbox"/> | <input type="checkbox"/> |
| Nödstopp | <input type="checkbox"/> | <input type="checkbox"/> |
| Bruks- och säkerhetsinstruktioner | <input type="checkbox"/> | <input type="checkbox"/> |

BANDSÅGAR

| | ok | ej |
|-----------------------------------|--------------------------|--------------------------|
| Skydd som fungerar | <input type="checkbox"/> | <input type="checkbox"/> |
| Belysning | <input type="checkbox"/> | <input type="checkbox"/> |
| Nödstopp | <input type="checkbox"/> | <input type="checkbox"/> |
| Bruks- och säkerhetsinstruktioner | <input type="checkbox"/> | <input type="checkbox"/> |

RIKTHYVLAR

| | ok | ej |
|-----------------------------------|--------------------------|--------------------------|
| Skydd som fungerar | <input type="checkbox"/> | <input type="checkbox"/> |
| Nödstopp | <input type="checkbox"/> | <input type="checkbox"/> |
| Bruks- och säkerhetsinstruktioner | <input type="checkbox"/> | <input type="checkbox"/> |

KLYVSÅGAR

| | ok | ej |
|-----------------------------------|--------------------------|--------------------------|
| Skydd som fungerar | <input type="checkbox"/> | <input type="checkbox"/> |
| Nödstopp | <input type="checkbox"/> | <input type="checkbox"/> |
| Bruks- och säkerhetsinstruktioner | <input type="checkbox"/> | <input type="checkbox"/> |

Har riskbedömning gjorts för era maskiner?

| | ok | ej |
|--|--------------------------|--------------------------|
| | <input type="checkbox"/> | <input type="checkbox"/> |

DINA UPPGIFTER

Företag

Kontaktperson

Address

Telephon nr.

e-mail adress

FinnSafety



FYLL I CHECKLISTAN OCH MAILA DEN TILL

roger.abrahamsson@finnsafety.com

för en offert!

Ps. Går även bra o ringa!

Roger Abrahamsson

0730-279960

Mer info:

finnsafety.se

Finnsafety

www.finnsafety.com